

大分
8.4.12
不次期
調査部

臺灣糖業要覽

昭和六年期


殖產局出版第六一六號


臺灣總督府

殖產局特產課

研究資料
分類 3 M
番號 1-3
大分高商經濟研究所

時頭紅

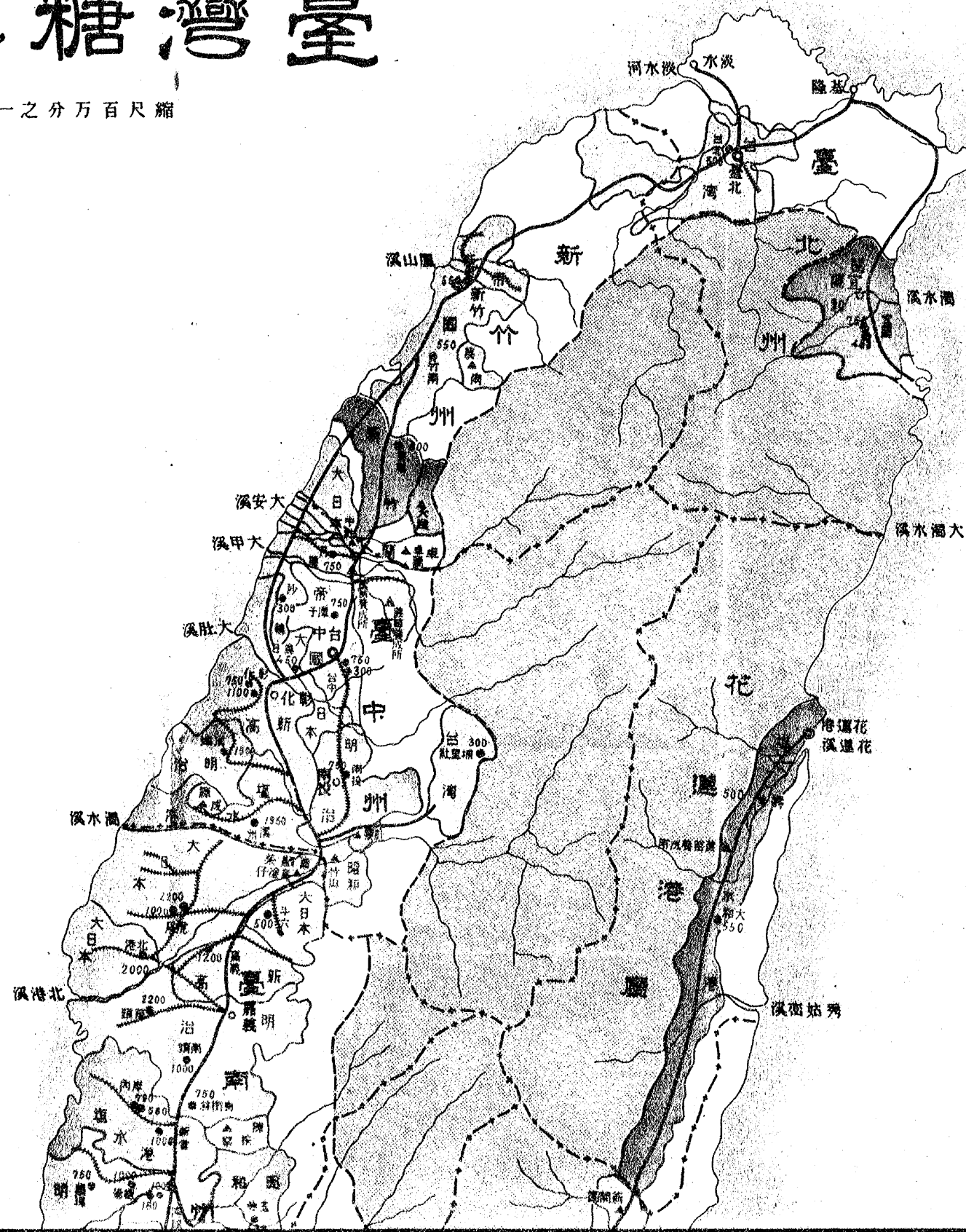
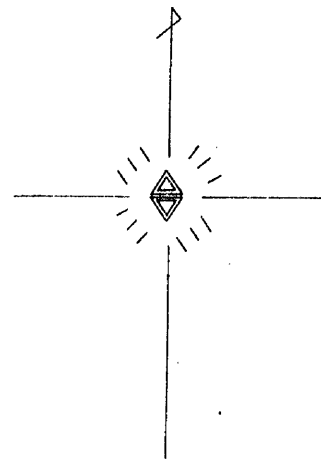
25×

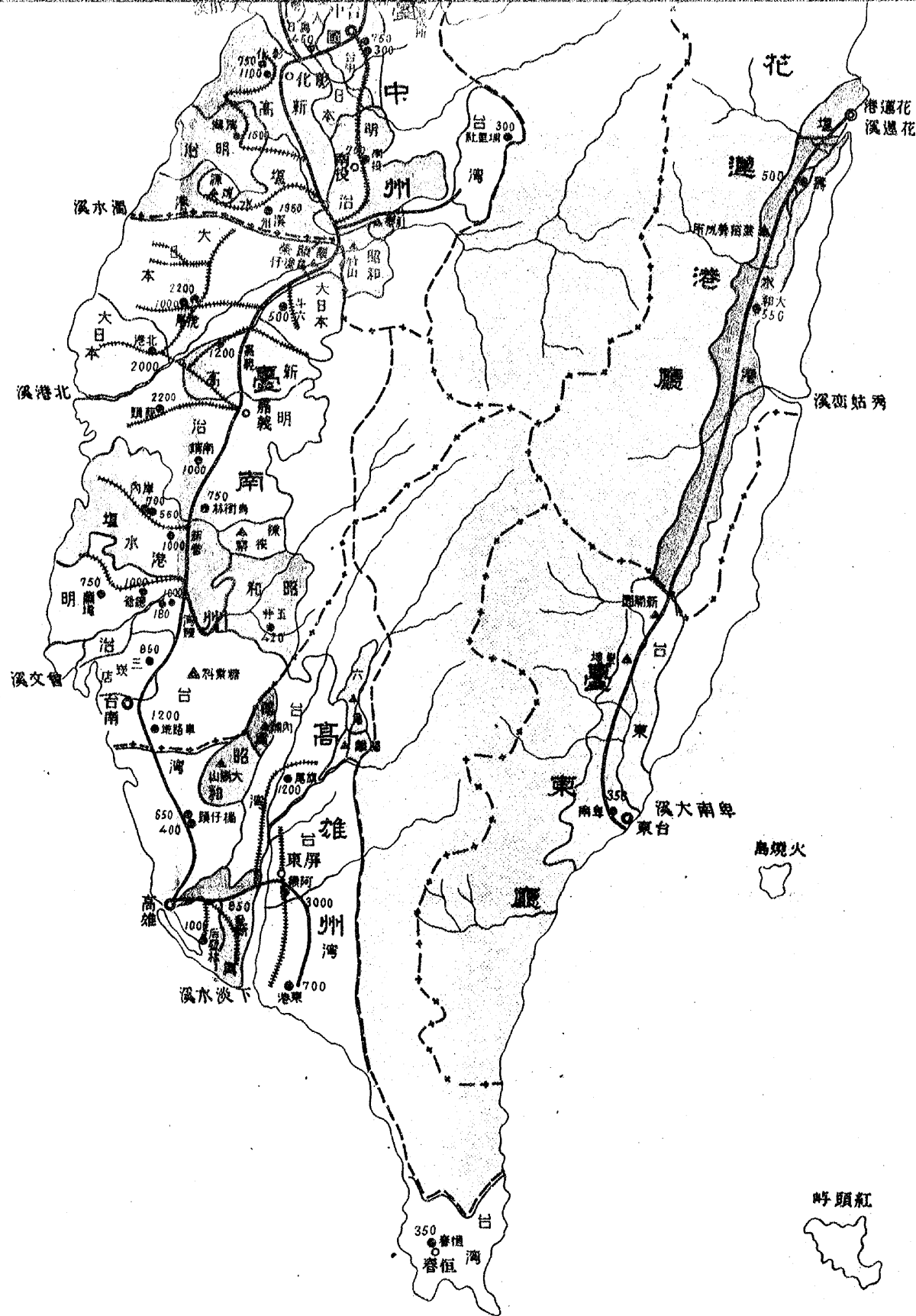
32×

25×

臺灣糖業圖

縮尺萬分之一





例 九

——	——	○	——	——	▲	●
蓄	州	州	私	官	原	改
界	廳	又	設	設	料	良
	界	八	營	鐵	採	糖
		廳	業	道	取	廊
		所	線		區	工
		在			域	場
		地			界	

臺灣糖業要覽目次

臺灣糖業圖	卷頭
(1) 臺灣糖業概況累年表	1
(2) 製糖場別砂糖生產高累年表	2
(3) 砂糖生產高累年表	3
(4) 砂糖生產狀態變遷一覽	4
(5) 新式製糖場一甲當原料收穫高累年表	6
(6) 砂糖產出步留累年表	6
(7) 新式製糖場平均砂糖生產費累年表	7
(8) 新式製糖場現勢一覽	8
(9) 臺灣砂糖貿易累年表	12
(10) 酒精產額及原料使用高累年表	14
(11) 新式製糖會社所有冰糖及酒精工場	14
(12) 臺灣酒精輸移出入累年表	15
(13) 臺灣糖業補助一覽	16
(14) 日本全領土內砂糖生產累年表	17
(15) 日本全領土內再製糖製成高累年表	18
(16) 內地朝鮮及南洋羣島各種製糖場一覽	19
(17) 日本全領土內砂糖輸出入累年表	20
(18) 日本全領土內砂糖消費趨勢	21
(19) 日本全領土內砂糖稅歲入累年表	22

(1) 臺灣糖業概況累年表

年 期	甘蔗收穫面積	甘蔗總收穫高	一甲當甘蔗收穫高	製糖原料使用高	產糖高	歩留	一甲當產糖高
明治35—36.....	16 526	683 157 902	41 338	683 157 902	50 680 561	7.42	3 067
36—37.....	21 594	1 074 974 929	49 782	1 074 974 929	75 834 354	7.05	3 512
37—38.....	24 977	1 072 223 366	42 928	1 072 223 366	82 632 658	7.71	3 308
38—39.....	35 158	1 690 206 794	48 075	1 679 245 906	127 388 416	7.58	3 623
39—40.....	30 391	1 383 648 081	45 528	1 363 595 291	106 461 274	7.81	3 503
40—41.....	28 704	1 418 860 799	49 431	1 403 174 657	109 201 527	7.78	3 804
41—42.....	39 035	2 219 471 541	56 858	2 219 471 541	203 879 659	9.19	5 223
42—43.....	63 411	3 601 496 587	56 796	3 363 358 762	340 401 862	10.12	5 368
43—44.....	89 445	4 715 255 195	52 717	4 426 799 270	450 564 698	10.20	5 037
44—45.....	75 329	3 159 598 569	41 944	2 885 158 697	292 645 291	10.14	3 885
大正1 — 2.....	67 358	1 530 518 032	22 722	1 283 079 484	119 149 244	9.29	1 769
2 — 3.....	76 277	2 642 616 584	34 645	2 336 855 625	251 279 219	10.75	3 294
3 — 4.....	85 150	3 933 805 780	46 199	3 573 789 840	347 446 398	9.72	4 080
4 — 5.....	114 451	5 735 219 083	50 111	5 368 329 723	535 107 058	9.97	4 675
5 — 6.....	129 662	8 488 117 190	65 463	7 955 710 580	763 490 273	9.60	5 888
6 — 7.....	150 450	6 817 535 709	45 314	6 259 872 049	573 538 029	9.16	3 812
7 — 8.....	120 410	5 631 339 072	46 768	5 192 808 833	486 356 963	9.37	4 039
8 — 9.....	108 376	4 382 506 262	40 438	3 871 293 410	372 016 889	9.71	3 433
9 — 10.....	119 888	4 938 323 097	41 191	4 481 988 613	421 223 605	9.40	3 513
10—11.....	142 032	6 752 838 826	47 544	6 192 090 155	587 758 052	9.50	4 138
11—12.....	116 620	6 610 863 843	56 867	6 192 040 773	592 320 253	9.56	5 079
12—13.....	123 233	7 793 688 518	63 243	7 328 355 320	753 682 864	10.28	6 116
13—14.....	130 480	8 825 841 621	67 641	8 196 519 373	799 233 047	9.76	6 125
14—15.....	123 426	8 615 430 295	69 802	7 978 102 156	833 209 665	10.43	6 751
昭和1 — 2.....	101 531	7 411 962 535	73 002	6 656 731 081	685 234 019	10.30	6 749
2 — 3.....	108 318	9 697 644 651	89 529	8 713 550 773	966 861 134	11.10	8 926
3 — 4.....	120 046	12 291 944 205	102 394	11 241 302 307	1 315 547 538	11.70	10 959
4 — 5.....	109 397	11 618 358 936	106 204	10 620 605 243	1 350 805 886	12.72	12 348
5 — 6.....	99 094	10 944 669 505	110 447	9 811 165 707	1 328 798 674	13.54	13 409
6 — 7.....							

備考 1. 收穫面積ハ全製糖甘蔗園ヲ含ム但シ甘蔗製糖所及糖業科ノ分ヲ含マズ
2. 甘蔗總收穫高ハ原料及甘蔗ヲ含ム但シ甘蔗製糖所及糖業科生産ノ分ヲ含マズ
3. 一甲當甘蔗收穫高ハ本表收穫面積ニヨリ甘蔗總收穫高ヲ除シタルモノナリ
4. 一甲當產糖高ハ本表收穫面積ニヨリ產糖高ヲ除シタルモノナリ

2 (2) 製糖場別砂糖生産高累年表

年 期	區 分	新式製糖場	改良糖廬	舊式糖廬	計
明治 34—35	1 850 200	...	89 020 249	90 870 449
35—36	2 843 740	...	47 836 821	50 680 561
36—37	5 674 300	...	70 160 054	75 834 354
37—38	7 558 418	641 533	74 432 707	82 632 658
38—39	12 765 174	18 369 896	96 253 346	127 388 416
39—40	17 000 900	23 973 481	65 486 893	106 461 274
40—41	28 650 648	21 548 314	59 002 565	109 201 527
41—42	118 798 434	29 141 031	55 940 194	203 879 659
42—43	199 278 275	58 137 042	82 986 545	340 401 862
43—44	323 746 074	67 923 183	58 895 441	450 564 698
44—45	251 030 964	28 790 981	12 823 346	292 645 291
大 正 1—2	105 047 715	7 266 608	6 834 921	119 149 244
2—3	222 381 962	13 910 104	14 987 153	251 279 219
3—4	313 064 988	18 609 896	15 771 514	347 446 398
4—5	487 619 250	27 725 061	19 762 747	535 107 058
5—6	681 942 099	44 267 332	37 280 842	763 490 273
6—7	497 807 137	26 132 150	49 598 742	573 538 029
7—8	435 905 228	17 226 885	33 224 850	486 356 963
8—9	351 481 455	8 670 327	11 865 107	372 016 889
9—10	401 948 211	8 695 462	10 579 932	421 223 605
10—11	572 980 125	6 478 877	8 299 050	587 758 052
11—12	581 460 227	3 766 752	7 093 274	592 320 253
12—13	738 737 689	6 724 026	8 221 149	753 682 864
13—14	778 774 392	8 040 111	12 418 544	799 233 047
14—15	811 344 600	10 453 888	11 411 177	833 209 665
昭 和 1—2	671 018 437	5 571 867	8 643 715	685 234 019
2—3	952 868 631	6 475 108	7 517 395	966 861 134
3—4	1 296 552 378	9 627 008	9 368 152	1 315 547 538
4—5	1 330 505 897	11 750 135	8 549 854	1 350 805 886
5—6	1 311 805 427	9 534 858	7 458 389	1 328 798 674
6—7				

(3) 砂糖生産高累年表

年 期	區 分	含蜜糖產額	分蜜糖產額	計
明治 30—31	68 349 907	...	68 349 907
31—32	81 510 235	...	81 510 235
32—33	44 538 037	...	44 538 037
33—34	58 514 579	...	58 514 579
34—35	89 020 249	1 850 200	90 870 449
35—36	47 836 821	2 843 740	50 680 561
36—37	70 204 354	5 630 000	75 834 354
37—38	75 074 240	7 558 418	82 632 658
38—39	114 623 242	12 765 174	127 388 416
39—40	89 460 374	17 000 900	106 461 274
40—41	80 771 879	28 429 648	109 201 527
41—42	85 137 425	118 742 234	203 879 659
42—43	143 281 987	197 119 875	340 401 862
43—44	128 490 577	322 074 121	450 564 698
44—45	43 245 512	249 399 779	292 645 291
大 正 1—2	14 101 529	105 047 715	119 149 244
2—3	28 915 206	222 364 013	251 279 219
3—4	35 696 310	311 750 088	347 446 398
4—5	50 855 858	484 251 200	535 107 058
5—6	86 588 620	676 901 653	763 490 273
6—7	76 779 487	496 758 542	573 538 029
7—8	50 451 735	435 905 228	486 356 963
8—9	20 535 434	351 481 455	372 016 889
9—10	19 275 394	401 948 211	421 223 605
10—11	14 777 927	572 980 125	587 758 052
11—12	12 415 526	579 904 727	592 320 253
12—13	18 860 675	734 822 189	753 682 864
13—14	22 366 355	776 866 692	799 233 047
14—15	21 865 065	811 344 600	833 209 665
昭 和 1—2	14 317 782	670 916 237	685 234 019
2—3	13 992 503	952 868 631	966 861 134
3—4	18 995 160	1 296 552 378	1 315 547 538
4—5	20 299 989	1 330 505 897	1 350 805 886
5—6	16 993 247	1 311 805 427	1 328 798 674
6—7			

(4) 砂糖生産狀

年 期	新 式 製 糖 場					改 良 糖 廠				
	收穫面積	工場數	作業能力	原料使用高	產糖高	收穫面積	工場數	作業能力	原料使用高	產糖高
明治42—43.....	32,933	16	10,605	2,617 1,816,495	1,943 1,990,840		69	5,620	634,287	
43—44.....	49 61,553	21	18,509	2,935 3,050,751	2,013 3,235,448	15,711	74	6,130	719,293	
44—45.....	30 61,479	29	24,560	2,399,602	900 2,509,410	7,964	50	4,290	317,263	
大正1—2.....	20 54,457	26	22,996	1,104,694	1,050,477	5,455	32	2,560	88,682	
2—3.....	61,755	31	26,284	222 2,018,445	57 2,223,763	6,112	34	2,870	144,442	
3—4.....	70,073	33	28,213	3,168,884	3,130,650	6,255	34	2,640	203,624	
4—5.....	99,541	35	29,221	4,842,947	4,876,193	6,963	32	2,460	291,354	
5—6.....	109,636	35	29,221	7,064,839	6,819,421	9,812	28	2,500	472,314	
6—7.....	122,814	37	31,654	5,364,309	4,978,071	10,093	33	2,810	313,427	
7—8.....	101,130	37	31,654	4,594,130	4,359,052	7,848	25	2,470	185,142	
8—9.....	94,942	39	33,054	3,619,257	3,514,815	6,065	24	2,230	102,682	
9—10.....	106,701	42	35,694	4,258,302	4,019,482	6,276	22	1,900	90,485	
10—11.....	132,709	45	37,900	6,016,824	5,729,831	4,300	16	1,280	72,687	
11—12.....	110,044	44	37,362	6,060,585	5,814,602	2,021	11	820	41,799	
12—13.....	112,921	44	37,362	7,165,838	7,387,377	2,490	13	1,180	66,001	
13—14.....	114,627	44	37,362	7,949,346	7,787,744	2,575	13	1,180	85,859	
14—15.....	106,768	44	39,042	7,731,112	8,113,446	2,523	15	1,360	104,840	
昭和1—2.....	86,655	45	39,434	6,489,659	6,710,184	1,411	9	600	53,558	
2—3.....	92,185	45	39,434	8,560,159	9,528,686	1,470	9	600	58,776	
3—4.....	104,548	46	41,778	11,050,062	12,965,524	1,476	9	600	83,386	
4—5.....	94,888	46	43,528	10,423,296	13,305,059	1,292	9	680	98,874	
5—6.....	84,533	46	43,528	9,653,245	13,118,054	1,018	7	580	73,248	
6—7.....										

- 備考 1. 外書大正2—3年期迄ハ大目降糖業試験場ノ分
 2. 明治42—43年期改良糖廠舊式糖廠ノ收穫面積合計31,402甲(區分不詳)
 3. 作業能力新式英噸ハ米噸ニ換算合計、改良糖廠ハ總テ米噸トセリ、舊式糖廠ハ一糖廠
 4. 收穫面積ハ原料甘蔗ノミニ對スル面積ニシテ苗圃、生食用等ノモノヲ含マズ
 5. 原料使用高千斤以下、產糖高百斤(擔)以下ヲ夫々四捨五入算定セリ

態 變 遷 一 覽

舊 式 糖 廠					合 計					
產糖高	收 面	積 積	作 業	原 料	產糖高	收 面	積 積	作 業	原 料	產糖高
百斤	甲	工 場 數	千 斤	百斤	甲	工 場 數	千 斤	百斤	甲	工 場 數
581 370		663	909 959	829 865	64 335	748	22 855	3 363 358	3 404 018	
679 232	12 962	499	653 820	588 954	90 266	594	29 629	4 426 799	4 505 647	
287 910	5 815	212	168 294	128 233	75 288	291	30 970	2 885 159	2 926 453	
72 666	5 567	191	89 703	68 349	65 499	249	27 466	1 283 079	1 191 492	
139 101	6 340	217	173 747	149 872	74 207	282	31 324	2 336 856	2 512 793	
186 099	7 045	216	201 282	157 715	83 373	283	33 013	3 673 790	3 474 464	
277 251	7 629	217	234 029	197 627	114 133	284	33 851	5 368 330	5 351 071	
442 673	10 060	256	418 557	372 808	129 508	319	34 281	7 955 710	7 634 902	
261 322	17 449	311	582 136	495 987	150 356	381	37 574	6 259 872	5 735 380	
172 269	10 483	251	413 537	332 249	119 461	313	36 634	5 192 809	4 863 570	
86 703	6 447	202	149 354	118 651	107 454	265	37 304	3 871 293	3 720 169	
86 955	6 531	171	133 201	105 799	119 508	235	39 304	4 481 988	4 212 236	
64 789	4 444	136	102 579	82 991	141 453	197	40 540	6 192 090	5 877 581	
37 668	2 625	101	89 657	70 933	114 690	156	39 192	6 192 041	5 923 203	
67 240	3 114	104	96 517	82 212	118 525	161	39 582	7 328 356	7 536 829	
80 401	4 917	132	161 315	124 185	122 119	189	39 862	8 196 520	7 992 330	
104 539	4 883	136	142 151	114 112	114 174	195	41 762	7 978 103	8 332 097	
55 719	3 568	115	113 513	86 437	91 634	169	41 184	6 656 731	6 852 340	
64 751	3 146	105	94 615	75 174	96 801	159	41 084	8 713 550	9 668 611	
96 270	3 099	97	107 854	93 682	109 123	152	43 348	11 241 302	13 155 476	
117 501	2 677	90	98 435	85 499	98 857	145	45 108	10 620 604	13 508 059	
95 349	1 896	78	84 673	74 584	87 447	131	44 888	9 811 166	13 287 987	

10米噸トシ合計欄ニ加算シタリ

6 (5) 新式製糖場一甲當原料收穫高累年表

年 期	一甲當平均原料甘蔗收穫高			
	兩期作田	單期作田	畑	總 平 均
大 正 5 - 6.....	93 107	65 642	58 629	65 472
6 - 7.....	63 167	35 520	41 033	45 009
7 - 8.....	66 254	39 174	45 387	46 875
8 - 9.....	52 290	37 992	40 866	42 877
9 - 10.....	51 147	33 735	42 870	43 517
10 - 11.....	64 534	40 911	44 881	48 608
11 - 12.....	77 953	53 510	54 290	59 072
12 - 13.....	91 033	60 105	60 767	66 373
13 - 14.....	88 121	55 772	66 507	69 466
14 - 15.....	91 919	66 732	67 554	72 344
昭 和 1 - 2.....	105 532	69 983	67 257	74 808
2 - 3.....	113 970	96 876	85 982	92 883
3 - 4.....	113 103	109 965	102 925	105 676
4 - 5.....	124 443	107 729	106 073	109 895
5 - 6.....	128 792	117 816	109 602	114 302
6 - 7.....				

(6) 砂糖產出歩留累年表

年 期	製 糖 場 種 別			
	新式製糖場	改良糖廠	舊式糖廠	總 平 均
大 正 5 - 6.....	9.62	9.49	8.90	9.60
6 - 7.....	9.30	8.74	8.40	9.16
7 - 8.....	9.48	9.25	8.00	9.37
8 - 9.....	9.72	8.54	7.90	9.71
9 - 10.....	9.45	9.42	7.94	9.40
10 - 11.....	9.54	9.16	7.90	9.50
11 - 12.....	9.57	8.99	7.90	9.56
12 - 13.....	10.31	10.18	8.51	10.28
13 - 14.....	9.79	9.36	7.70	9.76
14 - 15.....	10.49	9.97	8.04	10.43
昭 和 1 - 2.....	10.34	10.40	7.60	10.30
2 - 3.....	11.13	11.02	7.95	11.10
3 - 4.....	11.73	11.55	8.69	11.70
4 - 5.....	12.76	11.88	8.69	12.72
5 - 6.....	13.59	13.02	8.80	13.54
6 - 7.....				

(7) 新式製糖場平均砂糖生產費累年表 搬(百斤)當⁷

年 期 別	費 目	原料代	原料諸費	製造費	販賣費	營業費	計
明 治 42-43.....		円	円	円	円	円	円
43-44.....		2.382	0.397	0.904	0.614	0.763	5.060
44-45.....		2.223	0.432	0.824	0.531	0.846	4.856
大 正 1 - 2.....		2.530	0.803	1.058	0.469	1.517	6.377
2 - 3.....		3.209	1.352	1.340	0.702	2.953	9.556
3 - 4.....		2.662	1.248	0.903	0.668	1.482	6.963
4 - 5.....		3.361	1.122	0.896	0.504	1.340	7.223
5 - 6.....		3.182	0.956	0.705	0.476	0.965	6.284
6 - 7.....		3.257	0.933	0.690	0.804	1.049	6.733
7 - 8.....		3.861	1.309	1.105	1.655	1.622	9.552
8 - 9.....		5.146	1.683	1.684	1.778	1.670	11.961
9 - 10.....		8.289	3.155	2.285	1.312	5.730	20.771
10-11.....		7.088	3.507	1.900	1.199	3.301	16.995
11-12.....		5.844	2.571	1.520	0.937	2.116	12.988
12-13.....		5.521	1.651	1.300	0.817	2.252	11.541
13-14.....		4.726	1.929	1.236	1.024	1.604	10.519
14-15.....		5.017	2.049	1.275	0.820	1.224	10.385
昭 和 1 - 2.....		4.994	2.124	1.322	0.837	1.430	10.707
2 - 3.....		5.217	2.363	1.387	0.970	2.109	12.046
3 - 4.....		4.515	2.065	1.171	0.765	1.364	9.870
4 - 5.....		4.232	1.980	1.121	0.776	1.153	9.262
5 - 6.....		3.781	1.692	1.089	0.719	1.065	8.326

備考 1. 大正1-2年期生產費ノ例年ニ比シ高キハ前二箇年期ニ於ケル暴風雨ノ害ヲ蒙リシ結果ニシテ特ニ原料代ニ於テハ原料ノ値上ケ及營業費ニ於テ復舊費ノ支出多キニ因ル
2. 大正9-10年ハ9會社ノ平均ナリ

(8) 新式製糖場

會社及工場名 總務部代表者氏名	作業創始 年 期	現在許可 公 稱 能 力	原料採取	
			耕地面積	
臺灣 63,000,000 43,080,000 社長 武智直道 專務 平山寅次郎	橋仔頭第一	明治 35	英 650	28,461
	同 第二	41	米 400	
	後 壁 林	42	1,000	7,097
	阿 縱	42	3,000	39,700
	東 港	大正 10	700	16,514
	車 路 塘	明治 44	(白) 1,200	13,285
	灣 裡 第一	39	英 180	14,496
	同 第二	昭和 4	米 1,000	
	三 炭 店	明治 42	英 850	12,518
	埔 里 社	大正 1	300	6,534
	聚 北	1	(白) 500	34,406
	旗 尾	明治 44	(白) 1,200	11,100
	恒 春	昭和 2	350	5,408
計 13工場			英 4,030 米 7,300	189,519
新 1,200,000 1,200,000 社長 陳 啓 峰 同	山 子 頂	明治 38	英 850	7,977
	總 爺	大正 1	米 1,000	6,928
	彌 墘	明治 42	(白) 英 750	10,748
	烏 樹 林	44	(白) 750	13,227
	南 靖	42	(白) 1,000	21,228
	源 頭	44	米 2,200	20,206
	南 投	大正 1	英 750	12,692
	溪 湖	10	1,500	15,054
	計 7工場		英 4,750 米 3,200	100,083
	虎 尾 第一	明治 42	英 2,200	52,682
大 日 本 51,416,600 40,141,600 社長 藤山雷太 取締役 蘇澤支應地佑吉 社理事	同 第二	大正 1	1,000	
	斗 六	1	(白) 500	10,089
	北 港	1	2,000	18,557
	月 眉	3	米 750	12,796
	烏 日	11	英 450	4,675
	計 6工場		英 6,150 米 750	98,799

備考 1. 會社名ハ「製糖株式會社」ヲ省略セリ。(白)ハ白糖製造裝置ヲ備フルヲ意味ス
 2. 年期ハ前年十一月一日ヨリ其年十月三十一日ニ至ル
 3. 本表ハ昭和七年三月現在、但シ區域内耕地面積及灌漑適地面積ハ昭和四年末現在ナリ

現 勢 一 覽 (一)

區域内 灌漑適地面積	私 設 鐵 道	附 記
12,685	42.72	
5,856	27.56	
20,323	118.32	
8,588	37.64	
8,246	54.00	
9,813	37.00	灣裡第一工場明治42年舊臺南製糖株式會社ヨリ承繼
8,642	20.24	明治四十五年怡記製糖株式會社ヨリ承繼
4,936	7.64	大正二年埔里社製糖株式會社ヨリ承繼
3,400	...	大正五年臺北製糖株式會社ヨリ承繼
7,132	66.44	昭和二年鹽水港製糖株式會社ヨリ承繼
2,883	...	同 上
92,504	412.32	
4,267	15.77	内 350噸未増設
6,131	26.08	
8,359	29.00	
7,674	46.40	昭和二年東洋製糖株式會社ヨリ承繼
13,067	62.40	同 上
15,974	49.00	
12,120	27.08	大正二年中央製糖株式會社ヨリ承繼
12,057	49.40	大正九年大和製糖株式會社ヨリ未竣功ノマメ承繼
75,382	289.56	
39,940	138.39	
6,782	22.50	昭和二年東洋製糖株式會社ヨリ承繼
17,003	54.74	同 上
10,389	38.44	同 上
4,091	16.53	同 上
78,205	271.20	

會社及工場名 總代理 會社代表者 工場代表者	作業創始 年 期	現在許可 公 稱 能 力	原料採取	
			耕 地 面 積	
鹽水港 29 250 000 17 437 500 常務取締役 島精一 又 獎	新 營..... 岸 內 第一..... 同 第二..... 壽..... 大 和..... 溪 州..... 計 6 工場.....	明治 42 38 大正 1 3 11 明治 42 英 5 250	(白)英 1 000 (白) 550 (白) 700 500 550 1 950 英 5 250	19 361 15 292 7 438 9 682 22 711 74 484
新 高 28 000 000 10 750 000 社長 藤山雷太 常務 秋山孝之輔	彰化 第一..... 同 第二..... 嘉 義..... 計 3 工場.....	明治 44 大正 10 2 英 750 米 1 100 英 1 200 英 1 950 米 1 100	750 1 100 1 200 1 950 1 100	29 403 18 462 47 865
帝 國 18 000 000 13 500 000 社長 長松方正熊 取締役 田原哲次郎	臺 中 第一..... 同 第二..... 潭 子..... 竹 南..... 新 竹..... 計 5 工場.....	大正 1 3 7 2 4 英 750 英 750 550 650 英 米 1 950 1 050	750 300 750 550 650 1 950 1 050	26 963 13 776 28 493 69 232
昭 和 3 260 000 3 260 000 專務 山瀬 登 同 主	宜 關 第一..... 同 第二..... 王 井..... 計 3 工場.....	大正 6 9 2 英 400 750 420 英 1 570	400 750 420 1 570	21 772 4 914 26 686
臺 東 1 750 000 1 750 000 社長 長石川 昌次 取締役 重 森 確 次	第 一..... 第 二..... 計 2 工場.....	大正 5 ... 英 350 150 英 500	350 150 500	7 985 7 985
新 竹 1 200 000 1 200 000 社長 長赤司初太郎 常務 鈴木伊勢教	苗 栗.....	大正 9 英 500	500	14 113
沙 轆 700 000 700 000 社長 長赤司初太郎 專務 鈴木伊勢教	沙 轆.....	大正 11 英 300	300	6 099
合 計 11 會 社 245 776 600 167 619 100	48 工 場.....	英(36) 27 800 米(12) 13 400 英米計 41 200		642 842

區域内 蔗作適地面積	私 設 鐵 道	附 記
11 280	52.35	岸內第一工場明治四十年鹽水港製糖株式會社ヨリ承繼
10 080	54.56	
5 465	36.50	
6 742	14.25	大正三年臺東拓殖株式會社ヨリ承繼
21 927	52.58	
55 494	210.64	昭和二年林本源製糖株式會社ヨリ承繼
10 710	70.48	
12 736	55.06	
23 446	125.54	
20 977	70.45	
4 129	7.41	大正五年南日本製糖株式會社ヨリ承繼
9 898	21.78	
35 004	100.04	
7 387	27.01	第一工場休止中 昭和三年臺南製糖株式會社ヨリ承繼 上 同 上
2 745	...	
10 132	27.01	
3 830	11.69	第二工場未設
3 830	11.69	
4 870	...	
4 545	...	
387 679	1 464.57	昭和 6 年期 作業工場 46 箇所 能力 英 米 26 900 噸 英 米 計 13 400 噸 英 米 40 300 噸

年次	輸出		移出		計	
	數量	價額	數量	價額	數量	價額
明治 29.....	36 658 472	1 529 460	37 354 112		74 012 584	
30.....	35 872 015	1 494 042	34 457 046	1 194 000	70 329 061	2 688 042
31.....	39 697 109	1 984 376	37 837 156	1 602 265	77 534 265	3 586 641
32.....	30 064 233	1 586 945	35 501 220	1 748 879	65 565 453	3 335 824
33.....	12 088 352	669 246	29 143 085	1 537 838	41 231 437	2 207 084
34.....	17 839 109	1 031 314	43 212 145	2 292 598	61 051 254	3 323 912
35.....	18 187 370	1 059 165	58 070 004	3 172 407	76 257 374	4 231 572
36.....	3 379 437	220 368	37 540 237	2 170 918	40 919 674	2 391 286
37.....	2 974 277	223 524	57 139 736	3 791 347	60 114 013	4 014 871
38.....	237 441	25 730	70 772 257	5 863 330	71 009 698	5 889 060
39.....	2 336 936	153 694	109 007 946	8 506 117	111 344 882	8 659 811
40.....	126 485	13 836	94 228 147	7 455 918	94 354 632	7 469 754
41.....	147 160	15 474	103 535 640	9 440 560	103 682 800	9 456 034
42.....	22 551	2 679	209 746 616	23 001 769	209 769 167	23 004 448
43.....	4 693 195	491 941	306 738 842	34 771 495	311 432 037	35 263 436
44.....	12 091 660	955 955	395 820 430	36 872 558	407 912 090	37 828 513
大正 1.....	26 617 720	1 719 396	247 165 656	28 134 144	273 783 376	29 853 540
2.....	100	8	102 720 403	15 479 098	102 720 503	15 479 106
3.....	17 243	1 724	227 351 047	27 673 067	227 368 290	27 674 791
4.....	3 184 756	346 491	348 611 535	35 921 720	351 796 291	36 268 211
5.....	111 013 556	11 324 303	424 857 123	51 685 046	535 870 679	63 009 349
6.....	140 888 315	15 775 346	557 486 738	68 344 719	698 375 053	84 120 065
7.....	57 787 518	6 244 482	453 564 839	54 642 102	511 352 387	60 886 584
8.....	36 310 121	7 587 583	484 916 892	79 112 371	521 227 013	86 699 954
9.....	20 829 171	6 966 936	366 015 359	135 224 159	386 844 530	142 191 095
10.....	10 836 301	2 134 892	424 249 059	84 709 280	435 085 360	86 844 172
11.....	19 783 059	2 757 425	591 326 435	84 468 656	611 109 494	87 226 081
12.....	16 096 225	2 241 087	627 020 230	111 807 763	643 116 455	114 048 850
13.....	41 883 818	6 014 043	714 065 990	119 911 187	755 948 808	125 925 230
14.....	41 515 071	5 901 614	717 018 771	106 651 158	758 533 842	111 552 772
昭和 1.....	21 715 627	3 177 773	748 791 531	98 375 836	770 507 158	101 553 609
2.....	19 957 437	2 550 730	692 838 451	96 430 734	712 795 888	98 981 464
3.....	13 220 744	1 252 784	976 804 090	121 413 629	990 024 834	122 666 413
4.....	4 486 069	453 671	1 238 585 690	142 601 812	1 243 071 769	143 055 483
5.....	616 666	67 807	1 245 756 110	141 835 177	1 246 372 776	141 932 984
6.....	24 929 341	2 356 530	1 320 006 329	120 475 129	1 344 936 670	122 831 659
7.....						

備考 1. 本表ハ糖蜜、糖水ヲ含マス
2. 本表ノ外移入白糖明治32年1 696圓、33年8 541圓、34年11 976圓、及移入角砂糖類大正

輸入		移入		計	
數量	價額	數量	價額	數量	價額
1 663 236	109 862	1 663 236	109 862
4 612 183	322 485	4 612 183	322 485
6 500 854	470 476	6 500 854	470 476
3 673 114	270 400	3 673 114	270 400
4 922 719	364 371	4 922 719	364 371
5 485 835	453 846	5 485 835	453 846
1 537 173	110 673	385 497	52 136	1 922 670	162 809
1 544 810	93 589	1 338 829	155 626	2 883 639	249 215
3 465 437	275 289	1 211 203	169 407	4 676 640	444 696
134 811	10 187	1 891 165	324 906	2 026 976	336 093
83 560	8 139	1 731 668	294 448	1 815 228	302 587
182 223	12 156	2 545 687	431 199	2 727 910	443 355
311 017	23 173	2 322 060	430 740	2 633 077	453 913
178 146	13 895	2 735 407	498 470	2 913 553	512 365
98 404	9 304	2 947 321	576 617	3 045 725	585 921
190 563	15 415	2 806 271	556 001	2 996 834	571 416
2 545 081	148 363	4 106 392	877 099	6 651 474	1 025 462
1 176 580	72 476	8 527 150	1 520 833	9 703 730	1 593 309
65 282	4 406	3 634 174	734 406	3 699 456	738 812
101 552	7 108	4 397 165	813 342	4 498 717	820 450
192 364	13 688	2 932 982	636 801	3 125 346	650 489
170 863	10 985	2 237 534	571 366	2 408 397	582 351
16 320 739	1 685 986	1 087 709	308 422	17 408 448	1 994 408
74 584 754	15 505 543	1 759 333	707 991	76 344 087	16 213 534
38 542 352	11 098 993	3 079 444	1 414 887	41 621 796	12 513 880
36 144 406	5 376 710	3 159 869	1 005 447	39 304 275	6 382 157
57 131 688	6 100 235	2 671 867	662 292	59 803 555	6 762 527
39 602 921	4 444 649	2 781 473	807 523	42 384 394	5 252 172
30 491 713	3 838 369	4 660 857	1 326 763	35 152 570	5 165 132
35 558 225	4 584 715	3 676 869	990 209	39 235 094	6 574 924
48 268 506	5 304 375	4 607 845	1 190 088	52 876 351	6 494 463
37 926 007	3 680 079	5 111 946	1 226 512	43 037 953	4 806 692
12 661 185	1 251 838	6 013 787	1 244 693	18 674 972	2 496 531
2 482 352	248 228	3 476 959	854 993	5 959 311	1 103 221
258 081	13 012	5 873 645	1 082 524	6 131 726	1 095 536
2 676	139	7 266 571	1 124 582	7 269 247	1 124 721

1年2 250圓、2年2 613圓、3年2 652圓、4年3 021圓、5年6 151圓アルモ數量不明ニ付除外セリ

14 (10) 酒精産額及原料使用高累年表

酒造年度	主要原料品			製造高	備 考
	糖 蜜	砂 糖	蔗 汁		
明治 42.....	2 689 024	2 191.142	他ニ米673.811石ヲ原料トセリ
43.....	4 154 800	3 022.438	
44.....	8 638 701	7 267.300	
大正 1.....	20 573 360	14 968.201	
2.....	12 498 907	120 340	...	10 509.246	其他米若干ヲ原料トセリ
3.....	22 299 625	331 500	...	18 116.146	
4.....	63 328 084	52 272.681	
5.....	112 354 904	400	...	81 191.916	
6.....	112 649 938	93 829.149	其他米若干ヲ原料トセリ 上 上 上
7.....	103 921 737	1 493 826	...	82 386.227	
8.....	103 488 516	68 438	44 340	84 139.629	
9.....	68 926 824	1 390 402	...	54 342.576	
10.....	89 951 896	141 307	...	72 626.737	其他米若干ヲ原料トセリ 上 上 上
11.....	143 681 518	2 461	...	103 089.146	
12.....	156 730 722	5 479	...	128 653.161	
13.....	187 136 505	15 411	...	149 281.766	
昭和 14.....	199 995 690	12 400	235 688	162 076.761	其他米若干ヲ原料トセリ 上 上 上 上 上
1.....	191 728 765	5 300	...	157 436.224	
2.....	175 608 277	4 900	...	144 693.095	
3.....	204 790 696	6 100	...	186 147.357	
4.....	233 106 841	10 800	...	197 871.470	
5.....	169 766 503	10 300	...	145 501.184	

備考 1. 酒造年度ハ其年三月ヨリ翌年二月ニ至ル
2. 大正11年度以降専賣局製品ヲ含ム(専賣局製品ハ會計年度ニ依ル)

(11) 新式製糖會社所有氷糖及酒精工場 (昭和六年末現在)

氷 糖 工 場				
會 社 工 場 名		能 力	設 立 免 許 年	
鹽 水 港 製 糖 高 雄		一 箇 年 600 000	大 正 六 年	
酒 精 工 場				
帝國製糖	新 竹 中 日 酒 精	大 正 六 年	六 五 三 十 三 年	
高 雄 製 糖	高 雄 製 糖	明 治 四 十 三 年	五 五 十 四 年	
同 新 明 同 同	同 新 明 同 同	昭 和 五 年	四 四 四 十 年	
同 同 同 同 同	同 同 同 同 同	大 正 十 五 年	五 八 五 年	
同 同 同 同 同	同 同 同 同 同	大 正 十 五 年	五 八 五 年	
計 13	工 場	857		

備考. 外ニ専賣局所屬嘉義工場(能力45石)及斗六工場(能力30石)並ニ高雄酒精株式會社(高雄三塊厝)工場(能力35石)ノ工場アリ

(12) 臺灣酒精輸移出入累年表 (曆年) 15

年 次	輸 出	移 入	計	輸 入	移 出	計
明治 40.....	0.325	...	0.325	0.016	2.778	2.794
41.....	0.027	520.283	520.310	0.665	6.353	7.018
42.....	0.044	755.051	755.095	...	6.644	6.644
43.....	0.280	1 239.678	1 239.958	0.016	22.313	22.329
44.....	76.934	3 163.001	3 239.935	0.003	23.760	23.763
大正 1.....	708.510	14 468.558	15 177.068	...	22.572	22.572
2.....	24 096	1 579.087	1 603.183	...	1 273	1 273
3.....	92.796	11 942.860	12 035.656	...	49.654	49.654
4.....	1 597	1 518.020	1 519.617	...	3 246	3 246
5.....	...	13 725.872	13 725.872	0.083	141.035	141.118
6.....	...	1 945.554	1 945.554	6	18 126	16 132
7.....	1 789.947	40 058.953	41 848.900	...	37.735	37.735
8.....	63 339	5 321.355	5 384.694	...	3 428	3 428
9.....	15 589.480	55 831.100	71 420.580	...	31.196	31.196
10.....	181 118	7 993.575	8 174.693	...	3 705	3 705
11.....	30 676.805	62 189.396	92 866.201	...	31.086	31.086
12.....	755 697	8 567.162	9 322.859	...	2 434	2 434
13.....	21 761.630	67 299.705	89 061.335	...	10.665	10.665
14.....	897 142	10 799.172	11 696.314	...	1 669	1 669
昭和 1.....	4 649.546	72 661.534	77 311.080	...	240.443	240.443
2.....	3 742.0	12 449.371	12 806.791	...	31 290	31 290
3.....	367.202	45 541.029	45 908.231	...	19.305	19.305
4.....	30 888	9 962.662	9 993.550	...	3 407	3 407
5.....	17 858.775	55 664.241	73 523.016	...	47.000	47.000
6.....	571 468	5 801.310	6 372.778	...	10 485	10 485
7.....	23 671.000	64 460.920	88 131.920	...	38.000	38.000
8.....	652.275	1 787.024	2 439.299	...	5 949	5 949
9.....	33 156.200	68 766.700	101 922.900	...	4.263	4.263
10.....	1 300.198	3 005.444	4 305.642	...	1 068	1 068
11.....	56 014.500	75 394.900	131 409.400	...	10.120	10.120
12.....	1 621.126	3 039.628	4 660.754	...	2 580	2 580
13.....	63 734.100	72 051.800	135 785.900	...	10.183	10.183
14.....	1 987.301	3 854.578	5 841.879	...	2 335	2 335
昭和 1.....	60 158.400	75 839.700	135 998.100	...	4.540	4.540
2.....	2 000.531	4 081.135	6 081.666	...	457	457
3.....	59 052.810	69 254.900	128 307.710	...	63.162	63.162
4.....	1 854.951	3 616.195	5 471.146	...	8 065	8 065
5.....	75 646.910	77 812.100	153 459.010	...	26.476	26.476
6.....	2 009.634	3 602.253	5 611.887	...	6 705	6 705
7.....	99 769.100	85 577.600	185 346.700	...	30.733	30.733
8.....	2 516.300	3 505.152	6 021.452	...	3 329	3 329
9.....	60 465.220	71 244.600	131 709.820	...	21.553	21.553
10.....	1 487.078	2 442.323	3 929.401	...	2 335	2 335
11.....	13 761.200	79 795.570	93 556.770
12.....	229 714	2 653.046	2 982.760

備考. 外ニ昭和六年變性酒精輸出152.007石136圓、移出20 223.60石401 381圓アリ

16 (13) 臺灣糖業補助一覽

費 目	金額及員數	會計年度
製糖會社及製糖所補助	454 093	明治33—41 / 9年度間
製糖機械購入	551 155	明治33—42 / 10年度間
改良糖廠取拂	202 929	明治41—43 / 3年度間
原料糖	3 111 934	明治43—44 / 2年度間
原料消費	1 351 983	明治43年度
冰糖製造	27 334	大正3, 4, 6—9 / 6年度間
種 苗	720 828	明治40—大正2 / 7年度間
中間苗圃	52 686	大正6—10 / 5年度間
肥料	4 120 266	明治35—大正5 / 15年度間
灌溉排水	1 861 906	明治35, 36, 37, 40, 41, 43— 昭和5 / 26年度間現在續行中
開 墾	15 534	明治35—40 / 6年度間
農 具	27 795	明治41, 43, 44, 大正1, 2, 3, 5 / 7年度間
模範蔗園耕作費	2 000	明治34年度
模範蔗園標木	1 856	明治44—大正3 / 4年度間
甘蔗品評會	14 300	明治41, 43, 大正2, 4 / 4年度間
合 計	12 996 619	
蔗苗現品補助 (一般蔗園)	72 888 419	明治33—大正2 / 14年度間
同 上 (中間苗圃)	315 924 550	大正11—昭和4 / 8年度間 現在續行中
合 計	388 812 969	

(14) 日本全領土内砂糖生産累年表 (再製糖ヲ含マス) 17

收穫年	收穫面積					
	臺灣	内地府縣	南洋羣	北海道	朝鮮	總計
明治42—43.....	64 335	20 513	84 848
43—44.....	90 266	21 759	112 025
44—45.....	75 238	21 401	96 639
大正1—2.....	65 499	22 238	87 737
2—3.....	74 207	23 109	97 316
3—4.....	83 373	24 224	107 597
4—5.....	114 133	25 261	139 394
5—6.....	129 508	31 500	161 008
6—7.....	150 356	30 028	180 384
7—8.....	119 461	28 402	147 863
8—9.....	107 454	29 962	469	137 885
9—10.....	119 508	31 599	551	3 067	2 459	157 194
10—11.....	141 453	26 508	850	4 039	2 888	175 738
11—12.....	114 690	24 200	1 714	5 886	1 568	148 058
12—13.....	118 525	26 599	2 221	8 291	844	156 480
13—14.....	122 119	27 384	2 565	9 028	838	161 932
14—15.....	114 174	27 408	2 011	7 451	681	151 725
昭和1—2.....	91 634	27 293	3 045	7 653	505	130 130
2—3.....	96 801	28 169	3 299	10 235	706	139 210
3—4.....	109 123	26 575	3 392	10 566	639	150 295
4—5.....	98 856	25 353	4 693	8 958	962	138 822
5—6.....

收穫年	產 糖 高					
	臺灣	内地府縣	南洋羣	北海道	朝鮮	總計
明治42—43.....	3 404 019	1 093 122	4 497 141
43—44.....	4 505 647	1 142 733	5 648 380
44—45.....	2 928 453	1 039 322	3 967 775
大正1—2.....	1 191 492	1 094 776	2 286 268
2—3.....	2 512 792	1 411 783	3 924 575
3—4.....	3 474 464	1 225 521	4 699 985
4—5.....	5 351 071	1 562 220	6 913 291
5—6.....	7 634 903	2 138 457	9 773 360
6—7.....	5 735 390	1 548 649	7 284 039
7—8.....	4 863 570	1 472 801	6 336 371
8—9.....	3 720 169	1 164 948	7 556	4 892 673
9—10.....	4 212 236	1 578 653	19 562	4 063	15 630	5 830 142
10—11.....	5 877 581	1 259 852	3 526	72 885	15 463	7 229 367
11—12.....	5 923 203	1 161 440	21 311	108 560	10 023	7 224 537
12—13.....	7 536 829	1 400 936	58 378	216 329	6 063	9 218 525
13—14.....	7 992 330	1 306 824	148 954	167 777	6 301	9 622 186
14—15.....	8 332 097	1 417 293	144 325	190 095	9 378	10 093 188
昭和1—2.....	6 852 340	1 335 760	211 940	286 635	5 321	8 681 996
2—3.....	9 668 611	1 588 190	172 804	343 762	9 851	11 783 218
3—4.....	13 155 475	1 521 628	161 432	343 580	10 721	15 192 836
4—5.....	13 508 059	1 227 744	345 397	424 332	11 080	15 516 612
5—6.....

備考 1. 臺灣、内地、南洋羣ハ甘蔗糖、北海道及朝鮮ハ甜菜糖ナリ
2. 收穫面積ハ原料甘蔗又ハ甜菜收穫面積ニシテ苗圃及採種畑ヲ含マス
3. 内地、南洋羣、北海道、朝鮮ノ收穫面積ハ一町歩ヲ1.0225市町ニテ換算セリ
4. 產糖高ハ一噸(100斤)以下四捨五入シテ掲上セリ
5. 年別ハ臺灣南洋羣ハ前年十一月一日ヨリ後年十月三十一日、朝鮮ハ前年四月一日ヨリ後年三月三十一日、内地府縣及北海道ハ前年十月一日ヨリ後年九月三十日ニ至ル各一箇年トス

16 (13) 臺灣糖業補助一覽

費 目	金額及員數	會計年度
製糖會社及製糖所補助	454 093	明治33—41 / 9年度間
製糖機械購入	551 155	明治33—42 / 10年度間
改良糖廠取拂	202 929	明治41—43 / 3年度間
原料糖	3 111 934	明治43—44 / 2年度間
原料消費	1 351 983	明治43年度
冰糖製造	27 334	大正3, 4, 6—9 / 6年度間
種 苗	720 828	明治40—大正2 / 7年度間
中間苗圃	552 686	大正6—10 / 5年度間
肥料	4 120 286	明治35—大正5 / 15年度間
灌溉排水	1 861 906	明治35, 36, 37, 40, 41, 43— 昭和5 / 26年度間現在續行中
開 墾	15 534	明治35—40 / 6年度間
農 具	27 795	明治41, 43, 44, 大正1, 2, 3, 5 / 7年度間
模範蔗園耕作費	2 000	明治34年度
模範蔗園標本	1 856	明治44—大正3 / 4年度間
甘蔗品評會	14 300	明治41, 43, 大正2, 4 / 4年度間
合 計	12 996 619	
蔗苗現品補助 (一般蔗園)	72 888 419	明治33—大正2 / 14年度間
同 上 (中間苗圃)	315 924 550	大正11—昭和4 / 8年度間 現在續行中
合 計	388 812 969	

(14) 日本全領土内砂糖生産累年表 (再製糖ヲ含マス) 17

收穫年	收穫面積					
	臺灣	内地府縣	南洋羣	北海道	朝鮮	總計
明治42—43	64 335	20 513	84 848
43—44	90 266	21 759	112 025
44—45	75 238	21 401	96 639
大正1—2	85 499	22 238	107 737
2—3	74 207	23 109	97 316
3—4	83 373	24 224	107 597
4—5	114 133	25 251	139 384
5—6	129 508	31 500	161 008
6—7	150 356	30 028	180 384
7—8	119 461	28 402	147 863
8—9	107 454	29 962	469	137 885
9—10	119 508	31 599	551	3 067	2 459	157 184
10—11	141 453	26 508	850	4 039	2 888	175 738
11—12	114 690	24 200	1 714	5 886	1 568	148 058
12—13	118 525	26 599	2 221	8 291	844	166 480
13—14	122 119	27 384	2 565	9 026	838	161 932
14—15	114 174	27 408	2 011	7 451	681	151 725
昭和1—2	91 634	27 293	3 045	7 653	505	130 130
2—3	96 801	28 169	3 299	10 235	706	139 210
3—4	109 123	28 575	3 392	10 566	639	150 295
4—5	98 856	25 353	4 693	8 958	962	138 822
5—6
收穫年	產 糖 高					
	臺灣	内地府縣	南洋羣	北海道	朝鮮	總計
明治42—43	3 404 019	1 093 122	4 497 141
43—44	4 505 647	1 142 733	5 648 380
44—45	2 926 453	1 039 322	3 965 775
大正1—2	1 191 492	1 094 776	2 286 268
2—3	2 512 792	1 411 783	3 924 575
3—4	3 474 464	1 225 521	4 699 985
4—5	5 351 071	1 582 220	6 933 291
5—6	7 634 903	2 138 457	9 773 360
6—7	5 735 380	1 548 649	7 284 029
7—8	4 863 570	1 472 801	6 336 371
8—9	3 720 169	1 164 948	7 556	4 892 673
9—10	4 212 236	1 578 653	19 560	4 063	15 630	5 830 142
10—11	5 877 681	1 259 852	3 586	72 885	15 463	7 229 367
11—12	5 923 203	1 161 440	21 311	108 560	10 023	7 224 537
12—13	7 536 829	1 400 936	58 378	216 329	6 053	9 218 525
13—14	7 992 330	1 306 824	148 954	167 777	6 301	9 622 186
14—15	8 332 097	1 417 293	144 325	190 095	9 378	10 093 188
昭和1—2	6 852 340	1 335 760	211 940	286 635	5 321	8 681 996
2—3	9 668 611	1 588 190	172 804	343 762	9 851	11 783 218
3—4	13 155 475	1 521 628	161 432	343 580	10 721	15 192 436
4—5	13 508 059	1 227 744	345 397	424 332	11 080	15 516 612
5—6

備考 1. 臺灣、内地、南洋羣ハ甘蔗糖、北海道及朝鮮ハ甜菜糖ナリ
2. 收穫面積ハ原料甘蔗又ハ甜菜收穫面積ニシテ苗圃及採種圃ヲ含マス
3. 内地、南洋羣、北海道、朝鮮ノ收穫面積ハ一町歩ヲ1.0225甲トシテ甲ニ換算セリ
4. 產糖高ハ擔(100斤)以下四捨五入シテ撰上セリ
5. 年別ハ臺灣南洋羣ハ前年十一月一日ヨリ後年十月三十一日、朝鮮ハ前年四月一日ヨリ後年三月三十一日、内地府縣及北海道ハ前年十月一日ヨリ後年九月三十日ニ至ル各一箇年トス

18 (15) 日本全領土内再製糖製成高累年表 (上段 外國糖 下段 臺灣糖)

年度	原料糖使用高				砂糖製成高			
	臺灣	内地	朝鮮	計	臺灣	内地	朝鮮	計
大正1	...	2 179 976	...	2 179 976	3 536	2 747 879	...	2 751 415
2	3 480	802 335	...	805 815	2 747	3 186 582	...	3 189 329
3	3 294	3 303 013	...	3 303 013	2 124	2 678 264	...	2 699 548
4	22 905	1 979 794	...	1 979 794	117 998	2 579 218	...	2 697 216
5	131 475	1 146 022	...	1 146 022	278 850	3 473 262	...	3 752 112
6	311 863	1 068 394	...	1 068 394	188 539	4 008 947	...	4 197 486
7	207 341	1 212 977	...	1 212 977	536 560	4 148 501	...	4 685 061
8	562 367	3 441 343	...	4 003 710	553 626	3 714 849	...	4 268 475
9	14 590	981 506	...	996 096	244 663	3 375 035	2	3 619 700
10	577 378	3 585 986	...	4 163 364	517 733	5 332 470	55 852	5 906 055
11	21 389	351 780	...	373 169	352 731	6 080 430	153 176	6 586 337
12	253 531	1 894 280	...	2 147 811	380 690	5 730 140	212 585	6 323 415
13	24 948	1 697 439	...	1 722 387	426 620	7 168 820	402 301	7 997 741
14	544 387	4 103 911	64 651	4 648 298	487 312	7 935 430	355 794	8 778 536
昭和1	14 378	1 450 440	163 679	1 664 818	499 558	8 091 160	279 398	8 870 116
2	332 882	4 618 330	163 679	4 951 212	195 141	8 136 050	558 107	8 889 298
3	62 614	1 837 600	...	1 900 214	31 000	8 666 420	623 255	9 320 676
4	325 237	4 069 480	229 923	4 394 717	2 607	7 925 770	681 438	8 609 815
5	78 204	2 026 470	...	2 104 674	29 549	7 525 160	602 879	8 157 588
6	350 470	4 636 560	428 956	4 987 030				
7	103 172	2 984 430	...	3 087 652				
8	385 161	6 026 480	323 068	6 734 709				
9	126 738	2 437 680	59 251	2 623 669				
10	528 927	6 953 860	247 990	7 730 777				
11	6 166	1 660 530	53 130	1 719 826				
12	200 961	6 491 270	597 923	6 692 231				
13	6 232	2 038 110	...	2 044 342				
14	24 819	5 083 760	661 733	5 108 579				
昭和1	7 563	2 041 530	...	4 049 093				
2	...	3 552 120	724 983	3 552 120				
3	2 752	4 790 850	...	4 793 602				
4	...	3 763 440	642 230	3 763 440				
5	31 115	4 157 060	...	4 188 175				
6								

備考 1. 原料糖計欄外書ハ外國糖ト臺灣糖トノ區分不明ノモノナリ
2. 本表年度ハ内地及朝鮮ハ其年四月ヨリ翌年三月ニ至ル一箇年、臺灣ハ其年十一月ヨリ翌年十月ニ至ル一箇年トス
3. 單位擔(100斤)以下四捨五入セリ
4. 砂糖製成高ハ精製糖及小量ノ氷角砂糖類ノ合計ナリ

(16) 内地朝鮮及南洋廳各種製糖場一覽

19

精製糖工場									
會社及工場名		創業年	能力	最近砂糖製成高					
				昭和3	4	5	6		
大日本	{ 東京 大阪 神戶 大正 計4工場	舊工場明治31	300	959 730	900 510	659 180			
		新工場大正14	200	685 550	595 100	535 200			
		買収明治39	350	1 232 360	1 054 420	1 064 850			
		大正9	160	623 255	681 438	602 879			
		大正9	1 010	3 500 895	3 231 468	2 862 109			
臺灣	{ 神戶 同 計3工場	買収明治44	80			
		大正5	250	1 181 460	1 169 130	1 342 590			
		大正10	100	412 300	323 430	303 660			
		大正10	430	1 593 760	1 492 560	1 646 250			
		大正45	400	1 279 910	1 240 230	1 195 490			
明治	{ 川崎 神戶 計3工場	大正5	150	688 450	576 780	667 520			
		大正5	100	685 400	689 160	713 130			
		大正5	650	2 653 760	2 506 170	2 576 140			
		大正9	200	590 080	540 090	310 190			
		大正13	200	564 620	501 360	302 410			
鹽水港	{ 大正 計2工場	大正400	400	1 154 700	1 041 450	612 600			
		大正5	75			
		大正9	250	315 410	335 380	411 000			
		大正9	80	71 150			
		大正9	330	386 560	335 380	411 000			
中央	{ 東京 名古屋 計2工場	昭和6	50	19 770			
		昭和6	2 945	9 289 675	8 607 028	8 127 869			
		昭和6	50			
		昭和6	50			
		昭和6	50			
合計 16 工場			2 945	9 289 675	8 607 028	8 127 869			

甜菜糖工場									
會社及工場名		創業年	能力	昭和3	4	5	6		
大日本	{ 朝鮮 北海道 明治 清水(北海道)	大正9	600	9 851	10 721	11 080	15 091		
		大正8	600	162 733	17 325	203 316	160 516		
		大正12	600	181 028	173 254	221 015	201 227		
		大正12	1 800	353 612	354 300	435 411	376 834		
		大正12	1 800	353 612	354 300	435 411	376 834		
合計 3 工場			1 800	353 612	354 300	435 411	376 834		

新式甘蔗糖工場									
會社及工場名		創業年	能力	昭和3	4	5	6		
沖繩	{ 高嶺(沖縄) 西原(同) 嘉手納(同) 宮古(同) 計4工場	大正6	300						
		大正6	250						
		大正1	400						
		大正10	100						
		大正10	1 050	264 734	272 071	261 218	250 547		
大日本	{ 大東島(沖縄) 大正 大昭和	大正7	500	120 066	81 789	87 110	86 178		
		大正11	1 200						
		大昭和5	1 200						
		大昭和5	2 400	172 804	161 432	345 397	642 789		
		大昭和5	3 950	557 604	515 292	693 725	979 514		
合計 7 工場			3 950	557 604	515 292	693 725	979 514		

氷砂糖工場									
會社及工場名		創業年	能力	昭和3	4	5	6		
大日本	{ 尾ヶ崎 大正 大昭和	大正4	1 000 000						
		大正4	1 000 000						
		大正4	1 000 000						
		大正4	1 000 000						
		大正4	1 000 000						
合計 4 工場			1 000 000						

備考 1. 砂糖製成高精製糖ハ會計年度、其他ハ前年十月ヨリ翌年九月ニ至ル年期トス
2. 能力ハ精製糖工場ニ在リテハ一日ノ原料糖溶解能力、甜菜糖工場ニ在リテハ一日ノ甜菜處理能力、新式甘蔗糖工場ニ在リテハ一日ノ甘蔗壓搾能力、氷砂糖工場ニ在リテハ一箇月間ノ原料糖溶解能力ナリ

20 (17) 日本全領土内砂糖輸出入累年表 (曆年) 上段 概圖

年次	輸 入				輸 出			
	臺灣	内地	朝鮮	計	臺灣	内地	朝鮮	計
明治43	984	2,003,536	6,348	2,010,868	46,932	693,827	...	740,759
	9,304	13,139,918	46,259	13,195,481	491,941	6,129,513	...	6,621,454
44	1,906	1,314,653	10,772	1,327,331	120,917	770,251	...	891,168
	15,415	9,157,152	78,472	9,251,039	955,955	6,815,950	...	7,771,905
大正1	25,451	2,274,554	31,398	2,331,403	256,177	908,852	...	1,175,029
	148,363	16,052,098	240,824	16,441,285	1,719,396	8,496,065	...	10,215,461
2	11,766	5,453,319	20,606	5,485,691	1	1,688,384	...	1,688,385
	72,476	36,771,327	167,507	37,011,310	8	15,841,688	...	15,841,696
3	653	3,313,412	9,842	3,323,907	172	1,313,230	...	1,313,402
	4,406	21,700,763	73,594	21,778,763	1,724	12,389,198	...	12,390,922
4	1,016	2,079,259	5,091	2,085,366	31,848	1,173,954	...	1,205,802
	7,108	14,808,737	44,520	14,860,365	346,491	11,953,373	...	12,299,864
5	1,924	1,601,916	3,322	1,607,162	1,110,136	1,492,806	...	2,602,942
	13,688	12,984,735	31,941	13,030,364	11,324,303	16,909,926	...	28,234,229
6	1,709	1,316,115	2,909	1,320,733	1,408,883	2,246,656	...	3,655,539
	10,985	11,699,683	29,948	11,740,616	15,775,346	26,823,800	...	42,599,146
7	163,207	3,725,403	24,217	3,912,827	577,875	1,959,425	...	2,537,300
	1,685,986	33,525,914	274,866	35,486,766	6,244,482	24,234,290	...	30,478,772
8	745,848	4,548,429	35,614	5,329,891	363,101	1,138,811	...	1,501,912
	15,505,543	58,199,540	561,895	74,266,978	7,587,583	22,919,845	...	30,507,428
9	385,424	2,973,818	5,182	3,364,424	203,292	1,018,165	...	1,226,457
	11,098,993	60,230,157	135,517	71,464,667	6,966,936	31,078,932	...	38,045,868
10	361,444	5,095,567	25,223	5,482,234	108,363	817,597	...	925,960
	5,376,710	69,897,491	290,568	75,564,769	2,134,892	16,686,630	...	18,821,522
11	571,317	6,583,818	179,999	7,335,134	197,831	1,429,463	71,203	1,698,497
	6,100,235	64,165,769	1,747,091	72,013,095	2,757,425	19,684,572	799,542	23,241,539
12	396,029	5,013,263	231,572	5,640,864	160,962	1,068,098	93,554	1,322,614
	4,444,649	52,747,131	2,339,506	59,531,285	2,241,087	14,971,037	2,641,010	19,853,134
13	304,917	5,106,961	307,164	5,719,042	418,838	1,939,107	159,262	2,487,207
	3,838,369	64,019,421	3,341,357	71,199,147	6,014,043	29,489,516	6,018,967	41,522,526
14	355,522	6,364,526	315,621	7,035,729	415,151	2,450,126	181,239	3,046,516
	4,594,715	75,404,028	3,102,131	83,090,874	5,901,614	33,501,646	2,580,411	41,983,671
昭和1	482,625	7,585,372	274,728	8,342,725	217,156	3,063,087	165,610	3,445,853
	5,304,375	83,839,995	2,432,905	91,577,275	3,177,773	35,271,737	2,221,899	40,671,409
2	379,260	7,037,469	443,663	7,860,392	199,574	2,689,498	297,651	3,186,723
	3,580,079	75,938,646	4,278,449	83,797,174	2,550,730	30,056,203	3,493,485	36,100,418
3	126,612	6,360,938	604,228	7,091,778	132,277	3,868,983	447,335	4,448,525
	1,251,838	64,958,583	6,023,582	72,234,003	1,252,784	39,601,671	4,897,691	45,752,146
4	24,824	3,795,855	522,165	4,352,844	44,861	3,220,937	434,474	3,700,272
	248,223	31,162,766	4,771,972	36,182,966	453,671	29,974,917	4,313,598	34,742,186
5	2,581	4,077,603	488,647	4,568,831	6,167	3,637,298	397,513	4,040,978
	13,012	25,973,306	3,599,860	29,586,178	67,807	26,734,585	3,288,126	30,070,518
6	27	3,305,275	199,360	3,504,652	249,293	2,622,211	323,493	3,194,997
	139	15,603,067	1,122,216	16,725,422	2,356,530	14,862,528	1,821,129	19,040,187
7								

備考 1. 本表ハ糖蜜、糖水ヲ含マス
2. 大正十年以前朝鮮輸出不明ナルモ殆ト皆無ト見テ大差ナシ

(18) 日本全領土内砂糖消費趨勢

21

年度	消費總量				人口一人當消費量			
	臺灣	内地及樺太	朝鮮	總計	臺灣	内地及樺太	朝鮮	總平均
明治38	17,860,404	304,795,769	...	322,656,173	5.86	6.37	...	6.34
39	14,835,808	460,044,331	...	474,880,139	4.82	9.49	...	9.21
40	12,464,338	581,359,081	...	593,823,419	4.01	11.84	...	11.37
41	16,051,258	396,058,548	...	412,109,806	5.12	8.03	...	7.85
42	25,802,282	481,735,827	...	507,538,109	8.14	9.65	...	9.56
43	25,030,552	513,694,951	11,363,159	550,088,662	7.78	10.16	0.81	8.11
44	27,302,336	519,401,641	16,063,243	555,767,220	6.17	10.15	1.08	8.02
大正1	23,656,334	465,589,107	19,289,959	508,535,400	7.05	8.99	1.24	7.20
2	26,882,544	508,615,472	23,242,050	558,740,066	7.86	9.76	1.46	7.73
3	24,267,606	436,541,637	20,769,534	481,578,777	6.96	8.13	1.28	6.55
4	27,962,657	498,829,410	16,094,027	542,886,094	8.03	9.15	0.97	7.27
5	28,537,066	542,175,140	17,483,023	588,195,234	8.13	9.81	1.03	7.76
6	39,726,930	603,467,498	19,245,811	662,440,239	11.16	10.76	1.13	8.63
7	30,939,418	746,156,231	27,281,854	804,377,503	8.63	13.25	1.59	10.44
8	32,120,613	790,554,190	17,047,244	839,722,047	8.85	13.88	0.99	10.78
9	26,543,265	708,968,641	14,936,447	750,448,353	7.23	12.64	0.86	9.74
10	42,201,196	1,076,925,842	29,198,593	1,148,325,631	11.25	18.93	1.67	14.70
11	38,049,080	1,139,995,374	17,512,828	1,195,557,282	9.96	19.73	0.99	15.09
12	37,140,274	1,060,886,567	27,690,223	1,125,717,064	9.54	18.10	1.55	14.00
13	44,022,426	1,127,065,843	20,942,704	1,192,030,973	11.13	19.01	1.16	14.66
14	50,686,221	1,207,562,201	26,230,583	1,284,449,005	12.48	20.15	1.34	15.38
昭和1	56,389,641	1,177,086,447	31,531,381	1,265,007,469	13.57	19.56	1.65	15.16
2	58,225,484	1,344,779,106	40,267,303	1,443,271,893	13.70	22.05	2.10	17.11
3	65,727,595	1,339,579,713	32,234,330	1,437,541,638	15.10	21.48	1.77	16.73
4	64,649,696	1,347,573,900	43,258,041	1,455,481,637	14.49	21.33	2.24	16.74
5	65,069,842	1,332,432,133	34,098,851	1,431,620,826	14.17	20.58	1.62	15.84
6								

備考 1. 本表ハ各地會計年度中直接消費ノ目的ヲ以テ引取りタル消費數量ヲ基礎トシ糖蜜及糖水ヲ含マス
2. 臺灣消費量ハ上記引取數量ニ曆年中ノ移入數量ヲ加算セリ但シ引取數量大正2年度以前ハ其年十一月ヨリ翌年十月ニ至ル一年間ヲ以テ計算セリ
3. 内地及樺太消費量ハ會計年度中ノ引取數量ニ南洋羣島ヨリノ移入量ヲ加算シ更ニ臺灣ヘノ移出數量ヲ控除算定セリ
4. 南洋羣島内消費量微量且ツ不詳ニ付除外セリ
5. 人口ハ各地共其年末人口ヲ採レリ

(19) 日本全領土内砂

年 度	消 費 税				内 地
	内 地	臺灣	朝鮮	計	
明治 35.....	6 693 986	777 447	...	7 471 433	1 065 029
36.....	12 014 068	761 656	...	12 775 724	1 160 850
37.....	9 807 054	1 453 980	...	11 261 034	1 893 305
38.....	11 479 327	1 866 548	...	13 345 875	1 903 314
39.....	18 033 987	2 399 942	...	20 433 929	1 603 137
40.....	26 641 711	2 004 450	...	28 646 161	1 637 813
41.....	13 758 386	6 430 014	...	20 188 400	4 109 933
42.....	15 185 118	8 915 926	...	24 101 044	935 037
43.....	16 263 360	11 979 782	...	28 243 142	615 000
44.....	16 669 675	9 181 693	...	25 851 368	2 449 750
大 正 1.....	18 427 800	7 045 747	...	25 473 547	3 402 910
2.....	21 979 129	6 309 372	...	28 288 501	9 957 224
3.....	22 905 631	801 392	...	23 707 023	4 574 676
4.....	25 515 132	959 787	...	26 474 919	2 349 122
5.....	28 204 950	1 019 274	...	29 224 224	1 819 893
6.....	31 094 021	1 852 690	...	32 946 711	1 015 150
7.....	41 150 542	1 635 810	...	42 786 352	5 956 328
8.....	46 120 619	1 400 768	...	47 521 387	9 040 845
9.....	42 768 108	1 211 053	...	43 979 161	5 534 398
10.....	68 150 242	1 747 641	...	69 897 883	14 015 157
11.....	73 596 414	1 532 103	...	75 128 517	19 500 417
12.....	69 614 196	1 585 937	...	71 200 133	13 210 077
13.....	74 381 624	1 802 625	...	76 184 249	9 068 848
14.....	80 597 501	2 370 824	2 476 128	85 444 453	12 608 472
昭 和 1.....	77 938 526	2 432 219	2 623 082	82 993 827	11 906 379
2.....	80 954 289	2 371 347	3 070 037	86 395 673	13 025 268
3.....	80 350 522	2 815 747	2 498 112	85 664 387	5 595 784
4.....	80 600 354	2 991 941	3 389 001	86 981 296	1 037 348
5.....	75 968 578	2 854 866	2 639 059	81 462 503	947 420
6.....					

備考 1. 本表ハ會計年度ニヨリ戻税ヲ控除シタル純收入ナリ
 2. 朝鮮大正7年度以前ノ收入額及大正8年度乃至同13年度消費税、輸入税ノ區分調査ノ資
 3. 南洋羣島港税ハ管外ニ移轉スルモノニ對シ消費税ト同率ノ課税ヲナス

糖 税 歳 入 累 年 表

輸 入 税				消費税 及輸入税	出港税	合 計
臺灣	朝鮮	南洋羣島	計	朝鮮	南洋羣島	
14 755	1 079 784	8 551 217
30 838	1 191 688	13 967 412
10 200	1 903 505	13 164 539
2 754	1 908 068	15 251 943
2 192	1 605 329	22 039 258
4 100	1 641 913	30 288 074
2 325	4 112 258	24 300 658
2 829	937 866	25 038 910
3 614	618 614	28 861 756
3 255	2 453 005	28 304 373
66 038	3 468 948	28 942 495
32 047	9 989 271	38 277 772
3 302	4 578 178	28 285 201
4 678	2 353 800	28 828 719
7 567	1 827 460	31 051 684
5 513	1 020 663	33 967 374
521 948	6 478 276	49 264 628
2 366 637	11 407 482	748 860	...	59 677 729
1 085 498	6 619 896	614 574	...	51 213 631
469 422	14 484 579	1 306 981	...	85 689 443
1 173 313	20 673 730	1 451 925	7 988	97 262 160
524 775	13 734 852	2 354 420	241 385	87 530 790
14 640	9 083 488	2 732 603	465 135	88 465 475
284 588	376 886	...	13 269 946	...	330 393	99 044 792
1 171 202	220 457	...	13 298 038	...	686 450	96 978 315
366 445	193 654	17 994	13 623 361	...	958 539	100 977 573
229 774	248 547	21 662	6 095 767	...	634 899	92 395 053
684	1 674	2 806	1 042 512	...	851 374	88 875 182
10 709	2 058	2 949	963 136	...	1 692 663	84 118 302

料ヲ缺クヲ以テ別掲セリ但シ消費税令ノ施行ハ大正8年度以降ナリ